

Школьный этап Всероссийской олимпиады школьников

5-6 класс

ОУ МКОУ СОШ №1 с.п. Псыгансу

Предмет ОБЗР

Дата проведения 23.10.2024

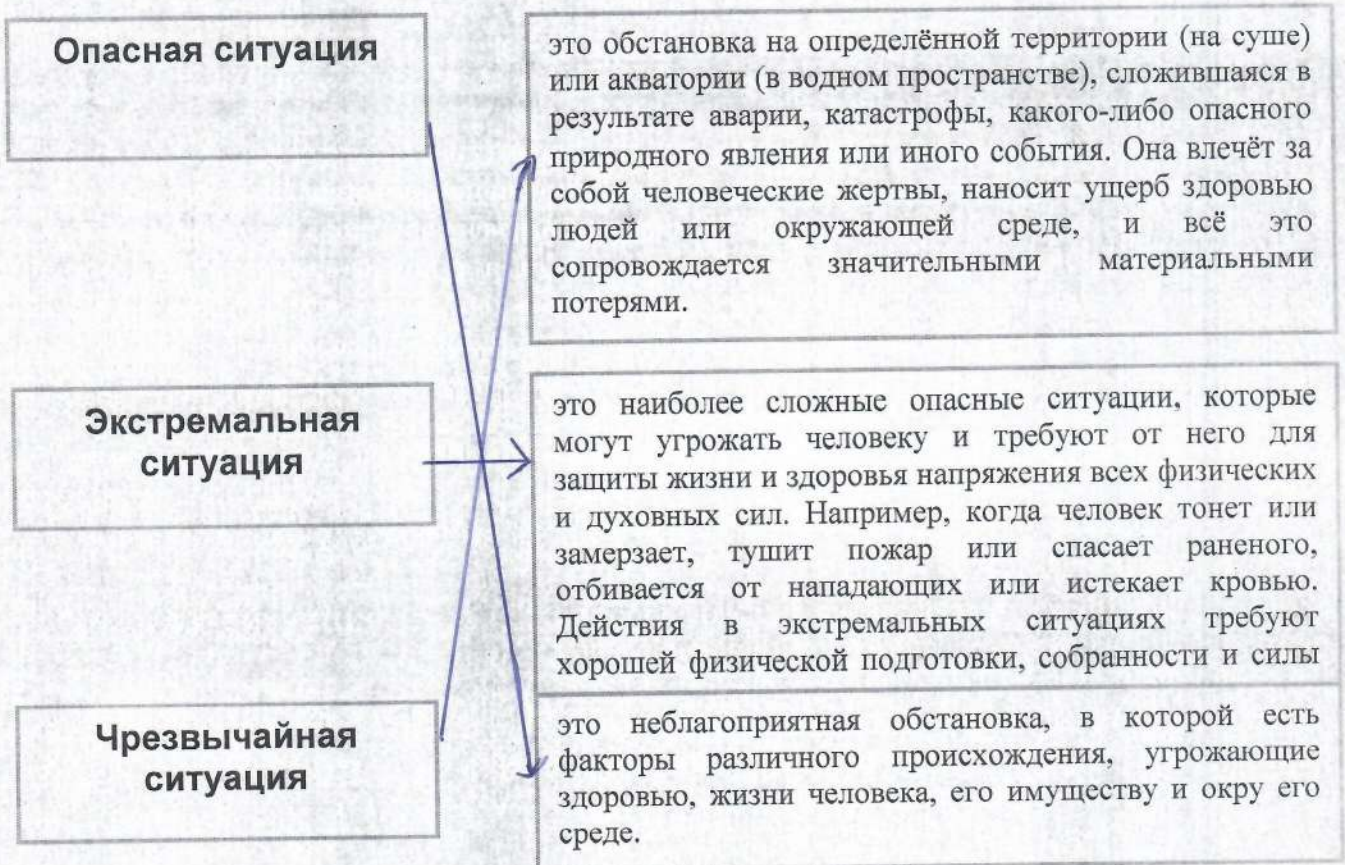
КОД участника 502

Класс 5

Задание 1. Опасные ситуации могут возникать в самых обычных и привычных для тебя местах. Они вызываются различными причинами. Возьмём, например, огонь, газ, электричество, острые и тяжёлые предметы, скользкие поверхности, стекло, ядовитые вещества. Всё это и многое другое может служить нам во благо и в то же время угрожать здоровью, жизни или имуществу. Некоторые опасности не проявляют себя до поры до времени, как подтекающая водопроводная труба или осколки стекла в траве. Другие видны сразу: кипящая вода, разлитое масло, глеющий мусор в мусоросборнике.. Выполните задание:


А. Укажите стрелками соответствие представленных терминов «ситуаций» с описательным значением:

Вариант ответа:



Б. Укажите представленные на рисунке опасные ситуации которые нас подстерегают в городской местности.

Вариант ответа:



Вариант ответа:

- Человек стоит под стрелкой крама
- Пожар в квартире
- Грабитель подстерегает свою жертву
- Малыши играют на крыше
- Дети играют возле дороги и открытого канализационного люка.
- Падающие предметы на голову с крыши.
- Нарушение правил дорожного движения

Оценочные баллы: максимально – 10 баллов;

Фактически набранные баллы за задание - 9 .

Подписи членов жюри

И. Куря

Задание 2. Люди давно научились пользоваться огнём. Скорее всего, наши древние предки узнали огонь, столкнувшись со степными и лесными пожарами. Сначала они спасались от огня, но потом догадались и о его пользе. Огонь согревал, защищал от хищников. И с тех пор огонь остаётся постоянным спутником человека. Но всякий раз, когда человек забывает об осторожности, мирный огонь превращается в страшное пламя пожара. Выполните задание :

А. Заполните таблицу, дописав наиболее распространённые причины возгораний и пожаров в быту:

Вариант ответа:


<p>Неосторожное обращение детей с огнём</p>	<p>Оставленные включёнными без наблюдения утюг и другие электроприборы;</p>	<p>Короткое замыкание</p>
---	---	---------------------------

Неосторожное обращение с открытым огнём, свечами, бенгальским огнём около новогодней ёлки, на балконе;	Чистка одежды бензином, использование бензина для разжигания печи (в сельском доме или на даче);	Зажигание
Брошенная в мусорную корзину или смарта.	Перегрев телевизора вследствие его запылённости и размещение в нише мебельной стенки;	Хранение на балконе или в тёплых помещениях лаков, красок, других легковоспламеняющихся жидкостей; попадание на балкон непотушенных окурков и спичек с верхних этажей;
Близкое размещение бумажных абажуров, газет, синтетических и других горючих материалов к лампам накаливания, печкам, электрокаминам, обогревателям;	Неосторожное обращение с петардами	Использование неисправных петард.

Б. Заполните таблицу, указав наименование вида представленных огнетушителей.

Вариант ответа:

Наименование вида огнетушителя	Огнетушитель	Предназначение огнетушителя
Газовые		Огнетушитель предназначен для тушения всех типов возгорания за исключением случаев, когда горение происходит без поступления кислорода. Его работа способствует самоустранению огня за счет вытеснения кислорода вблизи источника пожара.
Пенные		Огнетушитель предназначен для тушения горючих и легковоспламеняющихся жидкостей, твердых веществ и материалов, а также электрических приборов без напряжения. Не рассчитан на устранение пожаров, протекающих без доступа кислорода.

<p>Порошковый</p>		<p>Универсальное средство пожаротушения, рассчитанное на тушение всех видов возгораний, в том числе легковоспламеняющихся и горючих жидкостей и электрического оборудования с напряжением до 1 кВт. Огнетушащее вещество, попадая в зону огня, разлагается и способствует снижению скорости горения.</p>
<p>Аэрозольный</p>		<p>Представленные устройства имеют автоматическое или ручное управление. Рассчитаны для тушения помещений производственного или жилого назначения с площадью до 200 м²</p>

Оценочные баллы: максимально – 10 баллов;
фактически набранные баллы за задание - 9.
Подписи членов жюри _____

Задание 3. Собираясь в любой поход, надо обязательно взять с собой аптечку первой помощи. Для этой цели можно использовать небольшую коробку, лучше металлическую. Что нужно собрать в аптечку первой помощи?

Выполните задание:

А. Если группа будет состоять из 10—15 человек, то какие в аптечку надо положить медицинские средства, лекарства и инструменты.

Вариант ответа:

Перевязочный материал:

Плоские бинты, трикотажные бинты, индивидуальны перевязочны пакеты.

Дезинфицирующие вещества:

Жалонки, парацетамол, таблетки.

Лекарства :

Железные, парацетамол, таблетки

Мази:

Медицинские инструменты:

Ножницы, пинцет, жгут, малая шина

Оценочные баллы: максимально – 10 баллов;

фактически набранные баллы за задание - 5

Подписи членов жюри

Баллы за задания Теоретического блока			
№ задания	1	2	3
Кол-во баллов	9	9	5

Подписи председателя жюри

Подписи членов жюри

ЗАДАНИЯ ТЕОРЕТИЧЕСКОГО ТУРА (Блок тестирования)

№ п/п	Тестовые задания	Макс. балл	Кол-во набранных баллов
1	2	3	4
Определите один правильный ответ			
1.	Где должны ездить машины? А) по дороге Б) по тротуару В) везде	1	1

2.	<p>Какие сигналы имеют пешеходные светофоры?</p> <p>А) только жёлтый Б) красный и зеленый <input checked="" type="radio"/> В) красный, зеленый, желтый</p>	1	1
3.	<p>Что запрещено делать пассажирам общественного транспорта?</p> <p><input checked="" type="radio"/> А) отвлекать водителя во время движения транспорта, громко разговаривать и смеяться в салоне автобуса Б) вести себя тихо В) Уступать место пожилым, инвалидам, пассажирам с маленькими детьми</p>	1	1
4.	<p>Вернувшись с прогулки, вы открыли дверь своей квартиры и обнаружили сильное задымление. Ваши дальнейшие действия?</p> <p>А) войдете в квартиру и будете искать источник задымления <input checked="" type="radio"/> Б) откроете окна, чтобы проверить квартиру <input checked="" type="radio"/> В) плотно закроете дверь и вызовете пожарных</p>	1	1
5.	<p>При движении поезда в вашем вагоне появился запах гари и дыма. Как вы будете действовать?</p> <p>А) пойдете по соседним купе и будете сообщать пассажирам <input checked="" type="radio"/> Б) сообщите проводнику, соберете вещи и будете ждать дальнейших указаний в купе В) дернете за ручку стоп-крана</p>	1	1
6.	<p>При возникновении пожара вам нужно покинуть квартиру, находящуюся на 10-м этаже. Вы:</p> <p>А) воспользуетесь лифтом <input checked="" type="radio"/> Б) спуститесь по внешним пожарным лестницам В) прикрывая дыхательные органы рукой, выйдете через подъезд</p>	1	1
7.	<p>Как определить стороны света, находясь в лесу в безлунную ночь?</p> <p>А) по часам Б) по луне <input checked="" type="radio"/> В) по полярной звезде</p>	1	1
8.	<p>Как обеспечить себе питание в автономном существовании?</p> <p>А) ничего предпринимать не надо, пищу доставят спасатели <input checked="" type="radio"/> Б) разделить запасы продовольствия на части, оставь неприкосновенный запас (НЗ) В) обеспечить питание резервов природы (дикорастущие съедобные растения, мясо животных, рыба)</p>	1	1
9.	<p>Как сушить одежду и обувь на привале после дождя?</p> <p><input checked="" type="radio"/> А) сделаю сушилку из жердей недалеко от костра Б) сделаю навес над костром В) буду сушить на себе Г) буду сушить одежду и обувь в руках над костром</p>	1	1
10	<p>Правила личной гигиены, которые необходимо соблюдать в походе:</p> <p>А) закаливание и солнечные ванны <input checked="" type="radio"/> Б) мыть руки перед едой, чистить зубы, обтирать тело, купаться В) купаться, загорать, мыть руки, умываться</p>	1	1

11	<p>При оказании первой медицинской помощи при обморожении, необходимо:</p> <p>А) перенести пострадавшего в прохладное место, в тень</p> <p>Б) уложить на спину, приподнять голову и повернуть ее набок</p> <p><input checked="" type="checkbox"/> В) напоить горячим чаем</p>	1	1
Определите все правильные ответы			
12	<p>Укажите последовательность разведения костра.</p> <p>А) в любой последовательности</p> <p><input checked="" type="checkbox"/> Б) заготовить растопку (мелкие сухие веточки, дрова)</p> <p>В) поджечь костер 2-3 спичками</p> <p>Г) проложить на растопку ветки потолще, поверх веток положить поленья</p>	3	1
13	<p>Что необходимо сделать потерпевшему бедствие при аварии транспортного средства в первую очередь?</p> <p>А) не следует что-либо предпринимать до приезда спасателей</p> <p><input checked="" type="checkbox"/> Б) перебраться в безопасное место. А также оказать первую медицинскую помощь пострадавшему</p> <p>В) покидая транспортное средство, взять с собой имущество, которое может пригодиться для автономного существования</p> <p>Г) Сориентироваться на местности и уточнить своё местонахождение, а при неблагоприятных климатических условиях соорудить временное укрытие</p>	4	1
14	<p>Какие известны основные способы ориентирования на местности?</p> <p>А) по памяти</p> <p>Б) по растениям</p> <p><input checked="" type="checkbox"/> В) по небесным светилам</p> <p><input checked="" type="checkbox"/> Г) По компасу</p> <p><input checked="" type="checkbox"/> Д) по местным признакам</p>	2	2
Количество баллов		max 20	

Оценочные баллы: максимально – 20 баллов;

фактически набранные баллы за Блок тестирования - 15.

Подпись председателя жюри _____

Подписи членов жюри В. Суф _____

Итого 38 баллов

Председатель жюри

Безирова М.Б.

Члены жюри

Шереужев Х.Х.

Лешкенов А.З.

Шабатуков М.М.

Темиржанов Х.Б.

Школьный этап Всероссийской олимпиады школьников

5-6 класс

ОУ МКОУ СОШ №1 с.п. Псыгансу

Предмет ОБЗР

Дата проведения 23.10.2024

КОД участника 501

Класс 5

Задание 1. Опасные ситуации могут возникать в самых обычных и привычных для тебя местах. Они вызываются различными причинами. Возьмём, например, огонь, газ, электричество, острые и тяжёлые предметы, скользкие поверхности, стекло, ядовитые вещества. Всё это и многое другое может служить нам во благо и в то же время угрожать здоровью, жизни или имуществу. Некоторые опасности не проявляют себя до поры до времени, как подтекающая водопроводная труба или осколки стекла в траве. Другие видны сразу: кипящая вода, разлитое масло, тлеющий мусор в мусоросборнике.. Выполните задание:


А. Укажите стрелками соответствие представленных терминов «ситуаций» с описательным значением:

Вариант ответа:



Б. Укажите представленные на рисунке опасные ситуации которые нас подстерегают в городской местности.

Вариант ответа:



Вариант ответа:

- Человек стоит под стравкой Крана
- Пожар в квартире
- Грабитель подстерегает свою жертву
- Малыш играет на крыше
- Дети играют возле дороги и открытого кака-мизационного люка
- Подрыв предметов на голову с крыши.
- Нарушение правил дорожного движения.

Оценочные баллы: максимально – 10 баллов;

Фактически набранные баллы за задание - 9 .

Подписи членов жюри *В.И.И.*

Задание 2. Люди давно научились пользоваться огнём. Скорее всего, наши древние предки узнали огонь, столкнувшись со степными и лесными пожарами. Сначала они спасались от огня, но потом догадались и о его пользе. Огонь согревал, защищал от хищников. И с тех пор огонь остаётся постоянным спутником человека. Но всякий раз, когда человек забывает об осторожности, мирный огонь превращается в страшное пламя пожара. Выполните задание :

А. Заполните таблицу, дописав наиболее распространённые причины возгораний и пожаров в быту:


Вариант ответа:

<p>Несторожность обращения детей с огнём</p>	<p>Оставленные включёнными без наблюдения утюг и другие электроприборы;</p>	<p>Короткое замыкание</p>
--	---	---------------------------

Неосторожное обращение с открытым огнём, свечами, бенгальским огнём около новогодней ёлки, на балконе;	Чистка одежды бензином, использование бензина для разжигания печки (в сельском доме или на даче);	Курение
Бросаемая в сурью траву, в мусор непотушенная спичка или сигарета	Перегрев телевизора вследствие его запылённости и размещение в нише мебельной стенки;	Хранение на балконе или в тёплых помещениях лаков, красок, других легковоспламеняющихся жидкостей; попадание на балкон непотушенных окурков и спичек с верхних этажей;
Близкое размещение бумажных абажуров, газет, синтетических и других горючих материалов к лампам накаливания, печкам, электрокаминам, обогревателям;	Неосторожное обращение с пестар-дами.	Использование неисправных троллейбусов

Б. Заполните таблицу, указав наименование вида представленных огнетушителей.

Вариант ответа:

Наименование вида огнетушителя	Огнетушитель	Предназначение огнетушителя
Газовые		Огнетушитель предназначен для тушения всех типов возгорания за исключением случаев, когда горение происходит без поступления кислорода. Его работа способствует самоустранению огня за счет вытеснения кислорода вблизи источника пожара.
Жидкий		Огнетушитель предназначен для тушения горючих и легковоспламеняющихся жидкостей, твердых веществ и материалов, а также электрических приборов без напряжения. Не рассчитан на устранение пожаров, протекающих без доступа кислорода.

Порошковый		Универсальное средство пожаротушения, рассчитанное на тушение всех видов возгораний, в том числе легковоспламеняющихся и горючих жидкостей и электрического оборудования с напряжением до 1 кВт. Огнетушащее вещество, попадая в зону огня, разлагается и способствует снижению скорости горения.
Аэрозольный		Представленные устройства имеют автоматическое или ручное управление. Рассчитаны для тушения помещений производственного или жилого назначения с площадью до 200 м ²

Оценочные баллы: максимально – 10 баллов;
 фактически набранные баллы за задание - 9 .
 Подписи членов жюри _____

Задание 3. Собираясь в любой поход, надо обязательно взять с собой аптечку первой помощи. Для этой цели можно использовать небольшую коробку, лучше металлическую. Что нужно собрать в аптечке первой помощи?
 Выполните задание:

А. Если группа будет состоять из 10—15 человек, то какие в аптечку надо положить медицинские средства, лекарства и инструменты.

Вариант ответа:

Перевязочный материал:

Плоские бинты, трубчатые бинты, индивидуальный
перевязочный пакет

Дезинфицирующие вещества:

Хлоргексидин, перекись водорода, таблетки

Лекарства :

Клиники, парацетамол, таблетки.

Мази:

Медицинские инструменты:

Хоксисин, пинцет, игла, Малая игла.

Оценочные баллы: максимально - 10 баллов;

фактически набранные баллы за задание - 5.

Подписи членов жюри

Баллы за задания Теоретического блока			
№ задания	1	2	3
Кол-во баллов	9	9	5

Подписи председателя жюри

Подписи членов жюри

ЗАДАНИЯ ТЕОРЕТИЧЕСКОГО ТУРА (Блок тестирования)

№ п/п	Тестовые задания	Макс. балл	Кол-во набранных баллов
1	2	3	4
Определите один правильный ответ			
1.	Где должны ездить машины? А) по дороге Б) по тротуару В) везде	1	1

2.	<p>Какие сигналы имеют пешеходные светофоры?</p> <p>А) только жёлтый Б) красный и зеленый <input checked="" type="radio"/> В) красный, зеленый, желтый</p>	1	1
3.	<p>Что запрещено делать пассажирам общественного транспорта?</p> <p><input checked="" type="radio"/> А) отвлекать водителя во время движения транспорта, громко разговаривать и смеяться в салоне автобуса Б) вести себя тихо В) Уступать место пожилым, инвалидам, пассажирам с маленькими детьми</p>	1	1
4.	<p>Вернувшись с прогулки, вы открыли дверь своей квартиры и обнаружили сильное задымление. Ваши дальнейшие действия?</p> <p>А) войдете в квартиру и будете искать источник задымления Б) откроете окна, чтобы проверить квартиру <input checked="" type="radio"/> В) плотно закроете дверь и вызовете пожарных</p>	1	1
5.	<p>При движении поезда в вашем вагоне появился запах гари и дыма. Как вы будете действовать?</p> <p>А) пойдете по соседним купе и будете сообщать пассажирам <input checked="" type="radio"/> Б) сообщите проводнику, соберете вещи и будете ждать дальнейших указаний в купе В) дернете за рукоятку стоп-крана</p>	1	1
6.	<p>При возникновении пожара вам нужно покинуть квартиру, находящуюся на 10-м этаже. Вы:</p> <p>А) воспользуетесь лифтом <input checked="" type="radio"/> Б) спуститесь по внешним пожарным лестницам В) прикрывая дыхательные органы рукой, выйдете через подъезд</p>	1	1
7.	<p>Как определить стороны света, находясь в лесу в безлунную ночь?</p> <p>А) по часам Б) по луне <input checked="" type="radio"/> В) по полярной звезде</p>	1	1
8.	<p>Как обеспечить себе питание в автономном существовании?</p> <p>А) ничего предпринимать не надо, пищу доставят спасатели <input checked="" type="radio"/> Б) разделить запасы продовольствия на части, оставь неприкосновенный запас (НЗ) В) обеспечить питание резервов природы (дикорастущие съедобные растения, мясо животных, рыба)</p>	1	1
9.	<p>Как сушить одежду и обувь на привале после дождя?</p> <p><input checked="" type="radio"/> А) сделаю сушилку из жердей недалеко от костра Б) сделаю навес над костром В) буду сушить на себе Г) буду сушить одежду и обувь в руках над костром</p>	1	1
10	<p>Правила личной гигиены, которые необходимо соблюдать в походе:</p> <p>А) закаливание и солнечные ванны <input checked="" type="radio"/> Б) мыть руки перед едой, чистить зубы, обтирать тело, купаться В) купаться, загорать, мыть руки, умываться</p>	1	1

11	<p>При оказании первой медицинской помощи при обморожении, необходимо:</p> <p>А) перенести пострадавшего в прохладное место, в тень</p> <p>Б) уложить на спину, приподнять голову и повернуть ее набок</p> <p><input checked="" type="radio"/> В) напоить горячим чаем</p>	1	1
Определите все правильные ответы			
12	<p>Укажите последовательность разведения костра.</p> <p>А) в любой последовательности</p> <p><input checked="" type="radio"/> Б) заготовить растопку (мелкие сухие веточки, дрова)</p> <p>В) поджечь костер 2-3 спичками</p> <p>Г) проложить на растопку ветки потолще, поверх веток положить поленья</p>	3	1
13	<p>Что необходимо сделать потерпевшему бедствие при аварии транспортного средства в первую очередь?</p> <p>А) не следует что-либо предпринимать до приезда спасателей</p> <p><input checked="" type="radio"/> Б) перебраться в безопасное место. А также оказать первую медицинскую помощь пострадавшему</p> <p>В) покидая транспортное средство, взять с собой имущество, которое может пригодиться для автономного существования</p> <p>Г) Сориентироваться на местности и уточнить своё местонахождение, а при неблагоприятных климатических условиях соорудить временное укрытие</p>	4	1
14	<p>Какие известны основные способы ориентирования на местности?</p> <p>А) по памяти</p> <p>Б) по растениям</p> <p><input checked="" type="radio"/> В) по небесным светилам</p> <p>Г) По компасу</p> <p>Д) по местным признакам</p>	2	1
Количество баллов		<i>max 20</i>	


Оценочные баллы: максимально – 20 баллов;

фактически набранные баллы за Блок тестирования - 14 .



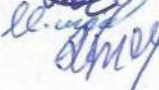
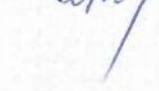
Подпись председателя жюри _____

Подписи членов жюри _____

Итого 34 баллов

Председатель жюри  Безирова М.Б.

Члены жюри

 Шереужев Х.Х.
 Лешкенов А.З.
 Шабатуков М.М.
 Темиржанов Х.Б.

Школьный этап Всероссийской олимпиады школьников

5-6 класс

ОУ МКОУ СОШ №1 с.п. Псыгансу

Предмет 083P

Дата проведения 23.10.24

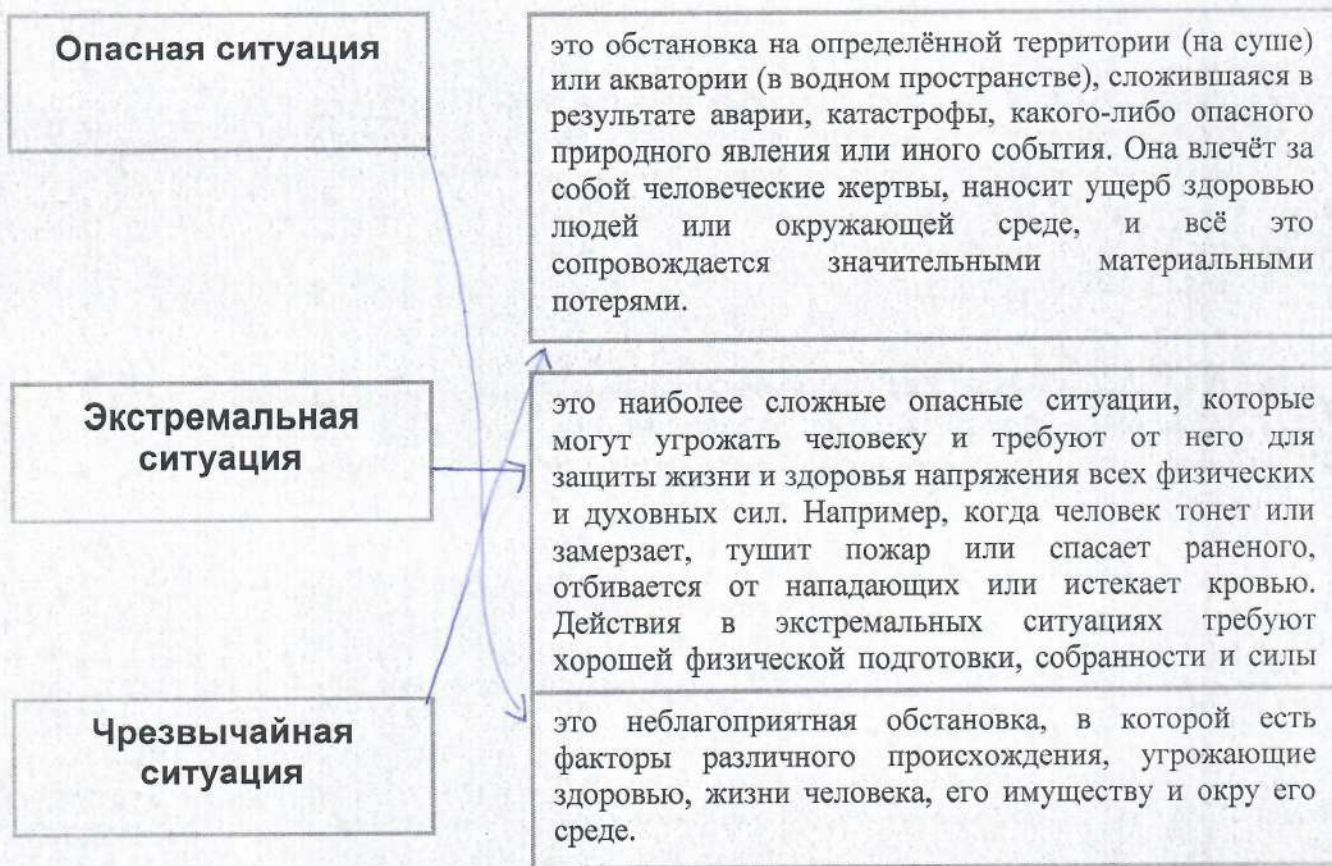
КОД участника 601

Класс 6

Задание 1. Опасные ситуации могут возникать в самых обычных и привычных для тебя местах. Они вызываются различными причинами. Возьмём, например, огонь, газ, электричество, острые и тяжёлые предметы, скользкие поверхности, стекло, ядовитые вещества. Всё это и многое другое может служить нам во благо и в то же время угрожать здоровью, жизни или имуществу. Некоторые опасности не проявляют себя до поры до времени, как подтекающая водопроводная труба или осколки стекла в траве. Другие видны сразу: кипящая вода, разлитое масло, тлеющий мусор в мусоросборнике.. Выполните задание:


А. Укажите стрелками соответствие представленных терминов «ситуаций» с описательным значением:

Вариант ответа:



Б. Укажите представленные на рисунке опасные ситуации которые нас подстерегают в городской местности.

Вариант ответа:



Вариант ответа:

- Человек стоит под стеной храма.
- Пожар в квартире.
- Работник потеряет свою работу.
- Малыш играет на крыше.
- Дети играют возле дороги и открытого канализационного люка.
- Предмет падает на голову с крыши.
- Нарушение правил дорожного движения.

Оценочные баллы: максимально – 10 баллов;

Фактически набранные баллы за задание - 9.

Подписи членов жюри Д. Курдюков

Задание 2. Люди давно научились пользоваться огнём. Скорее всего, наши древние предки узнали огонь, столкнувшись со степными и лесными пожарами. Сначала они спасались от огня, но потом догадались и о его пользе. Огонь согревал, защищал от хищников. И с тех пор огонь остаётся постоянным спутником человека. Но всякий раз, когда человек забывает об осторожности, мирный огонь превращается в страшное пламя пожара. Выполните задание :

А. Заполните таблицу, дописав наиболее распространённые причины возгораний и пожаров в быту:



Вариант ответа:



<p>Неосторожное обращение детей с огнём</p>	<p>Оставленные включёнными без наблюдения утюг и другие электроприборы;</p>	<p>Короткое замыкание.</p>
---	---	----------------------------

Неосторожное обращение с открытым огнём, свечами, бенгальским огнём около новогодней ёлки, на балконе;	Чистка одежды бензином, использование бензина для разжигания печки (в сельском доме или на даче);	Курение.
Брошенная в сухую траву, в мусор непотушенная спичка или сигарета	Перегрев телевизора вследствие его запылённости и размещение в нише мебельной стенки;	Хранение на балконе или в тёплых помещениях лаков, красок, других легковоспламеняющихся жидкостей; попадание на балкон непотушенных окурков и спичек с верхних этажей;
Близкое размещение бумажных абажуров, газет, синтетических и других горючих материалов к лампам накаливания, печкам, электрокаминам, обогревателям;	Неосторожное обращение с петардами.	Использование неспециальных тушителей.

Б. Заполните таблицу, указав наименование вида представленных огнетушителей.

Вариант ответа:

Наименование вида огнетушителя	Огнетушитель	Предназначение огнетушителя
Газовые		Огнетушитель предназначен для тушения всех типов возгорания за исключением случаев, когда горение происходит без поступления кислорода. Его работа способствует самоустранению огня за счет вытеснения кислорода вблизи источника пожара.
Пенный		Огнетушитель предназначен для тушения горючих и легковоспламеняющихся жидкостей, твердых веществ и материалов, а также электрических приборов без напряжения. Не рассчитан на устранение пожаров, протекающих без доступа кислорода.

<p>Литиевый</p>		<p>Универсальное средство пожаротушения, рассчитанное на тушение всех видов возгораний, в том числе легковоспламеняющихся и горючих жидкостей и электрического оборудования с напряжением до 1 кВт. Огнетушащее вещество, попадая в зону огня, разлагается и способствует снижению скорости горения.</p>
<p>Аэрозольный</p>		<p>Представленные устройства имеют автоматическое или ручное управление. Рассчитаны для тушения помещений производственного или жилого назначения с площадью до 200 м²</p>

Оценочные баллы: максимально – 10 баллов;
 фактически набранные баллы за задание - 9.
 Подписи членов жюри В. Суров

Задание 3. Собираясь в любой поход, надо обязательно взять с собой аптечку первой помощи. Для этой цели можно использовать небольшую коробку, лучше металлическую. Что нужно собрать в аптечке первой помощи?
 Выполните задание:

А. Если группа будет состоять из 10—15 человек, то какие в аптечку надо положить медицинские средства, лекарства и инструменты.

Вариант ответа:

Перевязочный материал:

Литиевые бинты, трубчатые бинты, индивидуальный перевязочный пакет.

Дезинфицирующие вещества:

Амольин, парацетамол, таблетки.

Лекарства :

Анальгин, парацетамол, таблетки

Мази:

Медицинские инструменты:

Ножницы, пинцет, пилот, маркер шпатель

Оценочные баллы: максимально – 10 баллов;

фактически набранные баллы за задание - 5 .

Подписи членов жюри *Д. Куря*

Баллы за задания Теоретического блока			
№ задания	1	2	3
Кол-во баллов	9	9	5

Подписи председателя жюри _____

Подписи членов жюри *Д. Куря*

ЗАДАНИЯ ТЕОРЕТИЧЕСКОГО ТУРА (Блок тестирования)

№ п/п	Тестовые задания	Макс. балл	Кол-во набранных баллов
1	2	3	4
Определите один правильный ответ			
1.	Где должны ездить машины? А) по дороге Б) по тротуару В) везде	1	0

2.	<p>Какие сигналы имеют пешеходные светофоры?</p> <p>А) только жёлтый Б) красный и зеленый <input checked="" type="radio"/> В) красный, зеленый, желтый</p>	1	1
3.	<p>Что запрещено делать пассажирам общественного транспорта?</p> <p><input checked="" type="radio"/> А) отвлекать водителя во время движения транспорта, громко разговаривать и смеяться в салоне автобуса Б) вести себя тихо В) Уступать место пожилым, инвалидам, пассажирам с маленькими детьми</p>	1	1
4.	<p>Вернувшись с прогулки, вы открыли дверь своей квартиры и обнаружили сильное задымление. Ваши дальнейшие действия?</p> <p>А) войдете в квартиру и будете искать источник задымления Б) откроете окна, чтобы проверить квартиру <input checked="" type="radio"/> В) плотно закроете дверь и вызовете пожарных</p>	1	1
5.	<p>При движении поезда в вашем вагоне появился запах гари и дыма. Как вы будете действовать?</p> <p>А) пойдете по соседним купе и будете сообщать пассажирам <input checked="" type="radio"/> Б) сообщите проводнику, соберете вещи и будете ждать дальнейших указаний в купе В) дернете за рукоятку стоп-крана</p>	1	1
6.	<p>При возникновении пожара вам нужно покинуть квартиру, находящуюся на 10-м этаже. Вы:</p> <p>А) воспользуетесь лифтом <input checked="" type="radio"/> Б) спуститесь по внешним пожарным лестницам В) прикрывая дыхательные органы рукой, выйдете через подъезд</p>	1	1
7.	<p>Как определить стороны света, находясь в лесу в безлунную ночь?</p> <p>А) по часам Б) по луне <input checked="" type="radio"/> В) по полярной звезде</p>	1	1
8.	<p>Как обеспечить себе питание в автономном существовании?</p> <p>А) ничего предпринимать не надо, пищу доставят спасатели <input checked="" type="radio"/> Б) разделить запасы продовольствия на части, оставь неприкосновенный запас (НЗ) В) обеспечить питание резервов природы (дикорастущие съедобные растения, мясо животных, рыба)</p>	1	1
9.	<p>Как сушить одежду и обувь на привале после дождя?</p> <p><input checked="" type="radio"/> А) сделаю сушилку из жердей недалеко от костра Б) сделаю навес над костром В) буду сушить на себе Г) буду сушить одежду и обувь в руках над костром</p>	1	1
10	<p>Правила личной гигиены, которые необходимо соблюдать в походе:</p> <p>А) закаливание и солнечные ванны <input checked="" type="radio"/> Б) мыть руки перед едой, чистить зубы, обтирать тело, купаться В) купаться, загорать, мыть руки, умываться</p>	1	1

11	<p>При оказании первой медицинской помощи при обморожении, необходимо:</p> <p>А) перенести пострадавшего в прохладное место, в тень</p> <p>Б) уложить на спину, приподнять голову и повернуть ее набок</p> <p>В) напоить горячим чаем</p>	1	1
Определите все правильные ответы			
12	<p>Укажите последовательность разведения костра.</p> <p>А) в любой последовательности</p> <p>Б) заготовить растопку (мелкие сухие веточки, дрова)</p> <p>В) поджечь костер 2-3 спичками</p> <p>Г) проложить на растопку ветки потолще, поверх веток положить поленья</p>	3	1
13	<p>Что необходимо сделать потерпевшему бедствие при аварии транспортного средства в первую очередь?</p> <p>А) не следует что-либо предпринимать до приезда спасателей</p> <p>Б) перебраться в безопасное место. А также оказать первую медицинскую помощь пострадавшему</p> <p>В) покидая транспортное средство, взять с собой имущество, которое может пригодиться для автономного существования</p> <p>Г) Сориентироваться на местности и уточнить своё местонахождение, а при неблагоприятных климатических условиях соорудить временное укрытие</p>	4	1
14	<p>Какие известны основные способы ориентирования на местности?</p> <p>А) по памяти</p> <p>Б) по растениям</p> <p>В) по небесным светилам</p> <p>Г) По компасу</p> <p>Д) по местным признакам</p>	2	1
Количество баллов		max 20	

Оценочные баллы: максимально – 20 баллов;
фактически набранные баллы за Блок тестирования - 136.

Подпись председателя жюри _____
Подписи членов жюри Шереушев _____

Итого 36 баллов

Председатель жюри М.Б. Безирова Безирова М.Б.

Члены жюри

Шереушев Шереушев Х.Х.
Лешкенов Лешкенов А.З.
Шабатуков Шабатуков М.М.
Темиржанов Темиржанов Х.Б.

Школьный этап Всероссийской олимпиады школьников

5-6 класс

ОУ МКОУ СОШ №1 с.п. Псыгансу

Предмет ОБЗР

Дата проведения 23.10.2024

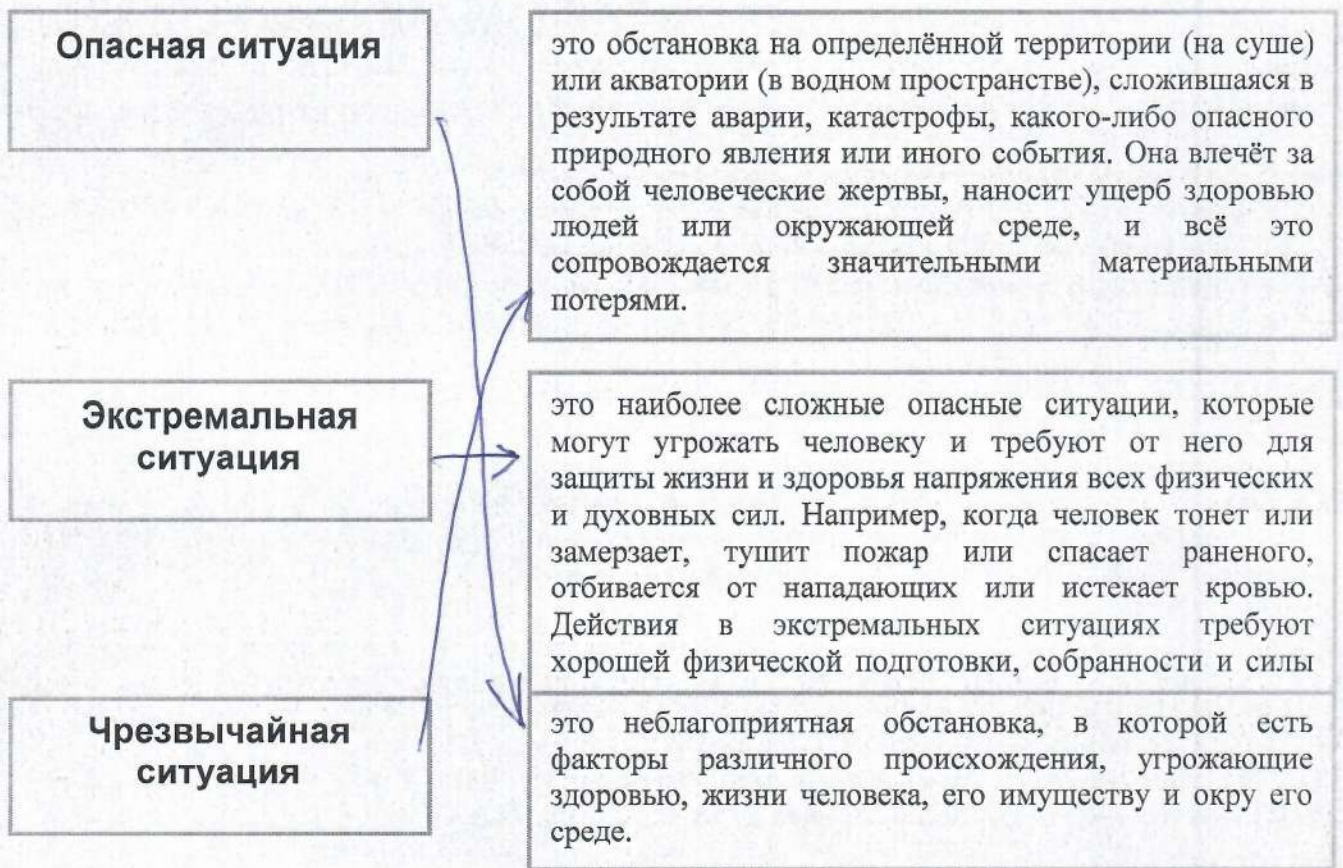
КОД участника 602

Класс 6

Задание 1. Опасные ситуации могут возникать в самых обычных и привычных для тебя местах. Они вызываются различными причинами. Возьмём, например, огонь, газ, электричество, острые и тяжёлые предметы, скользкие поверхности, стекло, ядовитые вещества. Всё это и многое другое может служить нам во благо и в то же время угрожать здоровью, жизни или имуществу. Некоторые опасности не проявляют себя до поры до времени, как подтекающая водопроводная труба или осколки стекла в траве. Другие видны сразу: кипящая вода, разлитое масло, тлеющий мусор в мусоросборнике.. Выполните задание:


А. Укажите стрелками соответствие представленных терминов «ситуаций» с описательным значением:

Вариант ответа:



Б. Укажите представленные на рисунке опасные ситуации которые нас подстерегают в городской местности.

Вариант ответа:



Вариант ответа:

- Человек стоит на пожарной крыше
- Пожар в квартире
- Гражданин на территории около мурты
- Мальчик играет на крыше
- Дети играют возле дороги и открытого канализационного люка
- Попадание предметов на голову с крыши
- Нарушение правил дорожного движения

Оценочные баллы: максимально – 10 баллов;

Фактически набранные баллы за задание - 9

Подписи членов жюри *В.И.И.*

Задание 2. Люди давно научились пользоваться огнём. Скорее всего, наши древние предки узнали огонь, столкнувшись со степными и лесными пожарами. Сначала они спасались от огня, но потом догадались и о его пользе. Огонь согревал, защищал от хищников. И с тех пор огонь остаётся постоянным спутником человека. Но всякий раз, когда человек забывает об осторожности, мирный огонь превращается в страшное пламя пожара. Выполните задание :

А. Заполните таблицу, дописав наиболее распространённые причины возгораний и пожаров в быту:



Вариант ответа:

<p>Неосторожное обращение детей с огнём</p>	<p>Оставленные включёнными без наблюдения утюг и другие электроприборы;</p>	<p>Короткое замыкание</p>
---	---	---------------------------

Неосторожное обращение с открытым огнём, свечами, бенгальским огнём около новогодней ёлки, на балконе;	Чистка одежды бензином, использование бензина для разжигания печки (в сельском доме или на даче);	Курение
Бумажная свеча, в микроволновку на сковороде или сковороде	Перегрев телевизора вследствие его запылённости и размещение в нише мебельной стенки;	Хранение на балконе или в тёплых помещениях лаков, красок, других легковоспламеняющихся жидкостей; попадание на балкон непотушенных окурков и спичек с верхних этажей;
Близкое размещение бумажных абажуров, газет, синтетических и других горючих материалов к лампам накаливания, печкам, электрокаминам, обогревателям;	Неосторожное обращение с паяльником	Использование неисправных приборов

Б. Заполните таблицу, указав наименование вида представленных огнетушителей.

Вариант ответа:

Наименование вида огнетушителя	Огнетушитель	Предназначение огнетушителя
Газовые		Огнетушитель предназначен для тушения всех типов возгорания за исключением случаев, когда горение происходит без поступления кислорода. Его работа способствует самоустранению огня за счет вытеснения кислорода вблизи источника пожара.
Пенные		Огнетушитель предназначен для тушения горючих и легковоспламеняющихся жидкостей, твердых веществ и материалов, а также электрических приборов без напряжения. Не рассчитан на устранение пожаров, протекающих без доступа кислорода.

<p><i>Порошковый</i></p>		<p>Универсальное средство пожаротушения, рассчитанное на тушение всех видов возгораний, в том числе легковоспламеняющихся и горючих жидкостей и электрического оборудования с напряжением до 1 кВт. Огнетушащее вещество, попадая в зону огня, разлагается и способствует снижению скорости горения.</p>
<p><i>Аэрозольный</i></p>		<p>Представленные устройства имеют автоматическое или ручное управление. Рассчитаны для тушения помещений производственного или жилого назначения с площадью до 200 м²</p>

Оценочные баллы: максимально – 10 баллов;

фактически набранные баллы за задание - 9.

Подписи членов жюри *Я. и др.*

Задание 3. Собираясь в любой поход, надо обязательно взять с собой аптечку первой помощи. Для этой цели можно использовать небольшую коробку, лучше металлическую. Что нужно собрать в аптечке первой помощи?

Выполните задание:

А. Если группа будет состоять из 10—15 человек, то какие в аптечку надо положить медицинские средства, лекарства и инструменты.

Вариант ответа:

Перевязочный материал:

Лямки, бинты, трубчатые бинты, индивидуальный перевязочный пакет

Дезинфицирующие вещества:

Хлоргексидин, парацетамол, мабелли

Лекарства :

Анальгин, парацетамол, таблетки

Мази:

Медицинские инструменты:

Апексиксы, зонд, пеллук, малая шпала

Оценочные баллы: максимально – 10 баллов;

фактически набранные баллы за задание - 5.

Подписи членов жюри

В. Курдюков

Баллы за задания Теоретического блока			
№ задания	1	2	3
Кол-во баллов	9	9	5

Подписи председателя жюри

Подписи членов жюри

ЗАДАНИЯ ТЕОРЕТИЧЕСКОГО ТУРА (Блок тестирования)

№ п/п	Тестовые задания	Макс. балл	Кол-во набранных баллов
1	2	3	4
Определите один правильный ответ			
1.	Где должны ездить машины? А) по дороге Б) по тротуару В) везде	1	0

2.	<p>Какие сигналы имеют пешеходные светофоры?</p> <p>А) только жёлтый Б) красный и зеленый <input checked="" type="radio"/> В) красный, зеленый, желтый</p>	1	1
3.	<p>Что запрещено делать пассажирам общественного транспорта?</p> <p><input checked="" type="radio"/> А) отвлекать водителя во время движения транспорта, громко разговаривать и смеяться в салоне автобуса Б) вести себя тихо В) Уступать место пожилым, инвалидам, пассажирам с маленькими детьми</p>	1	1
4.	<p>Вернувшись с прогулки, вы открыли дверь своей квартиры и обнаружили сильное задымление. Ваши дальнейшие действия?</p> <p>А) войдете в квартиру и будете искать источник задымления Б) откроете окна, чтобы проверить квартиру <input checked="" type="radio"/> В) плотно закроете дверь и вызовете пожарных</p>	1	1
5.	<p>При движении поезда в вашем вагоне появился запах гари и дыма. Как вы будете действовать?</p> <p>А) пойдете по соседним купе и будете сообщать пассажирам <input checked="" type="radio"/> Б) сообщите проводнику, соберете вещи и будете ждать дальнейших указаний в купе В) дернете за рукоятку стоп-крана</p>	1	1
6.	<p>При возникновении пожара вам нужно покинуть квартиру, находящуюся на 10-м этаже. Вы:</p> <p>А) воспользуетесь лифтом <input checked="" type="radio"/> Б) спуститесь по внешним пожарным лестницам В) прикрывая дыхательные органы рукой, выйдете через подъезд</p>	1	1
7.	<p>Как определить стороны света, находясь в лесу в безлунную ночь?</p> <p>А) по часам Б) по луне <input checked="" type="radio"/> В) по полярной звезде</p>	1	1
8.	<p>Как обеспечить себе питание в автономном существовании?</p> <p>А) ничего предпринимать не надо, пищу доставят спасатели <input checked="" type="radio"/> Б) разделить запасы продовольствия на части, оставь неприкосновенный запас (НЗ) В) обеспечить питание резервов природы (дикорастущие съедобные растения, мясо животных, рыба)</p>	1	1
9.	<p>Как сушить одежду и обувь на привале после дождя?</p> <p><input checked="" type="radio"/> А) сделаю сушилку из жердей недалеко от костра Б) сделаю навес над костром В) буду сушить на себе Г) буду сушить одежду и обувь в руках над костром</p>	1	1
10	<p>Правила личной гигиены, которые необходимо соблюдать в походе:</p> <p>А) закаливание и солнечные ванны <input checked="" type="radio"/> Б) мыть руки перед едой, чистить зубы, обтирать тело, купаться В) купаться, загорать, мыть руки, умываться</p>	1	1

11	<p>При оказании первой медицинской помощи при обморожении, необходимо:</p> <p>А) перенести пострадавшего в прохладное место, в тень</p> <p>Б) уложить на спину, приподнять голову и повернуть ее набок</p> <p><input checked="" type="radio"/> В) напоить горячим чаем</p>	1	1
Определите все правильные ответы			
12	<p>Укажите последовательность разведения костра.</p> <p>А) в любой последовательности</p> <p><input checked="" type="radio"/> Б) заготовить растопку (мелкие сухие веточки, дрова)</p> <p>В) поджечь костер 2-3 спичками</p> <p>Г) проложить на растопку ветки потолще, поверх веток положить поленья</p>	3	1
13	<p>Что необходимо сделать потерпевшему бедствие при аварии транспортного средства в первую очередь?</p> <p>А) не следует что-либо предпринимать до приезда спасателей</p> <p><input checked="" type="radio"/> Б) перебраться в безопасное место. А также оказать первую медицинскую помощь пострадавшему</p> <p>В) покидая транспортное средство, взять с собой имущество, которое может пригодиться для автономного существования</p> <p>Г) Сориентироваться на местности и уточнить своё местонахождение, а при неблагоприятных климатических условиях соорудить временное укрытие</p>	4	1
14	<p>Какие известны основные способы ориентирования на местности?</p> <p>А) по памяти</p> <p>Б) по растениям</p> <p><input checked="" type="radio"/> В) по небесным светилам</p> <p>Г) По компасу</p> <p>Д) по местным признакам</p>	2	1
Количество баллов		max 20	

Оценочные баллы: максимально – 20 баллов;

фактически набранные баллы за Блок тестирования - _____ .

Подпись председателя жюри _____

Подписи членов жюри _____

Итого 34 баллов

Председатель жюри

Безирова М.Б.

Члены жюри

Шереужев Х.Х.

Лешкенов А.З.

Шабатуков М.М.

Темиржанов Х.Б.